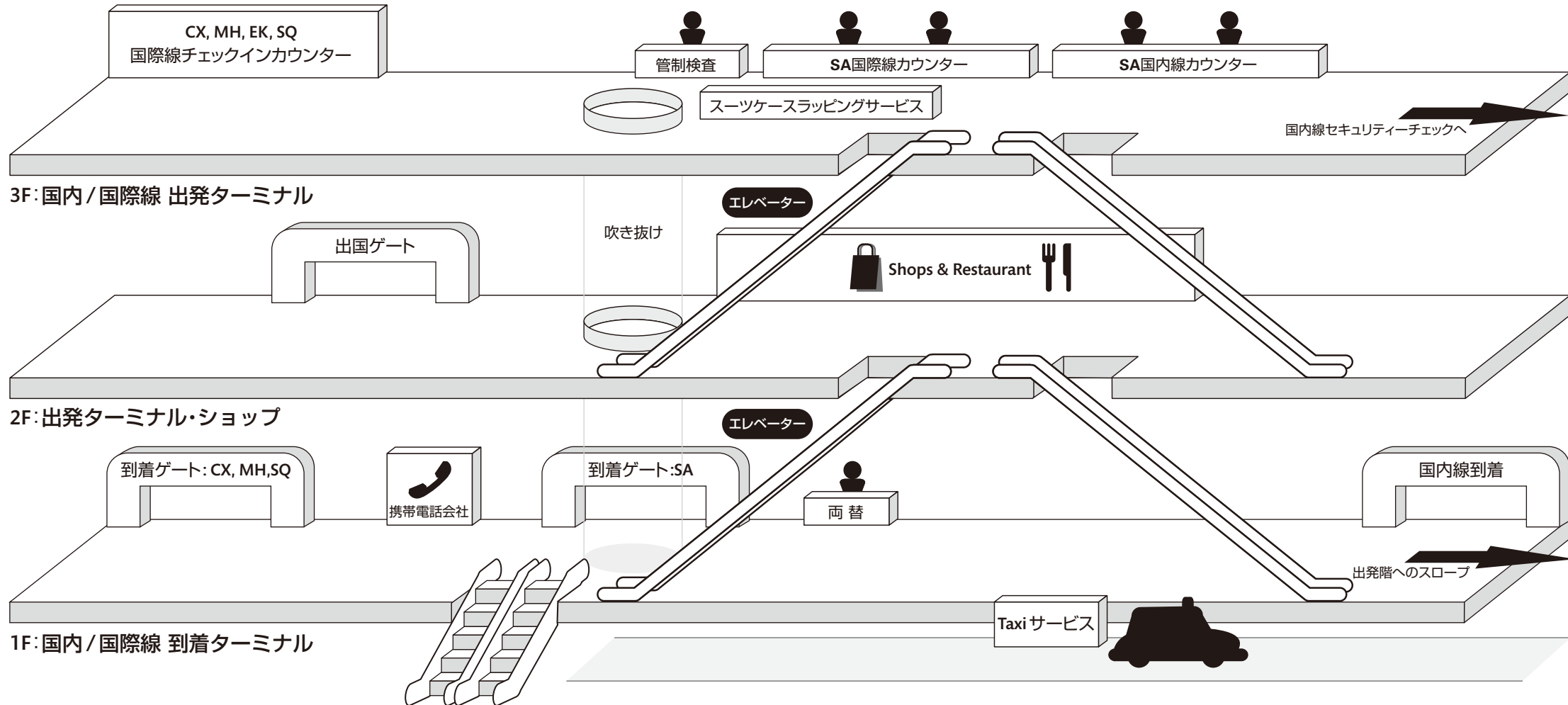


オリバータンボ国際空港(ヨハネスブルグ) - フロアマップ

ターミナル A

ターミナル B



- 地下1階 レンタカーサービスへ
- インターコンチネンタル OR タンボホテルへ
- シャトルバス・ツアーバスへ

南アフリカ航空 (SA)
 キャセイパシフィック航空 (CX)
 マレーシア航空 (MH)
 エミレーツ航空 (EK)
 シンガポール航空 (SQ)

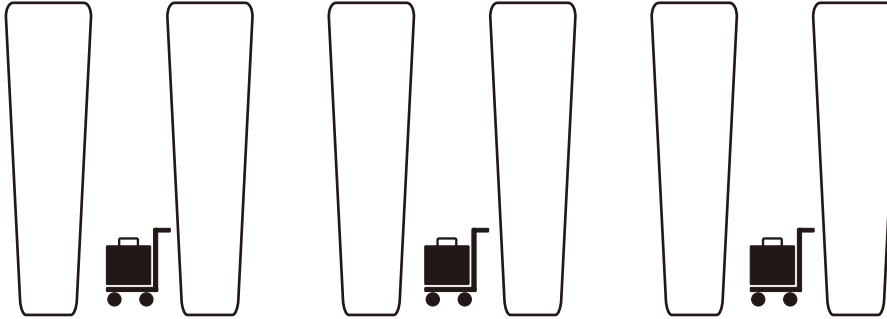


It's Possible

入国審査・税関検査

荷物用ターンテーブル

入国審査



検査台 (税関申告あり)



Fragile (取扱い注意) 専用荷物 受取り



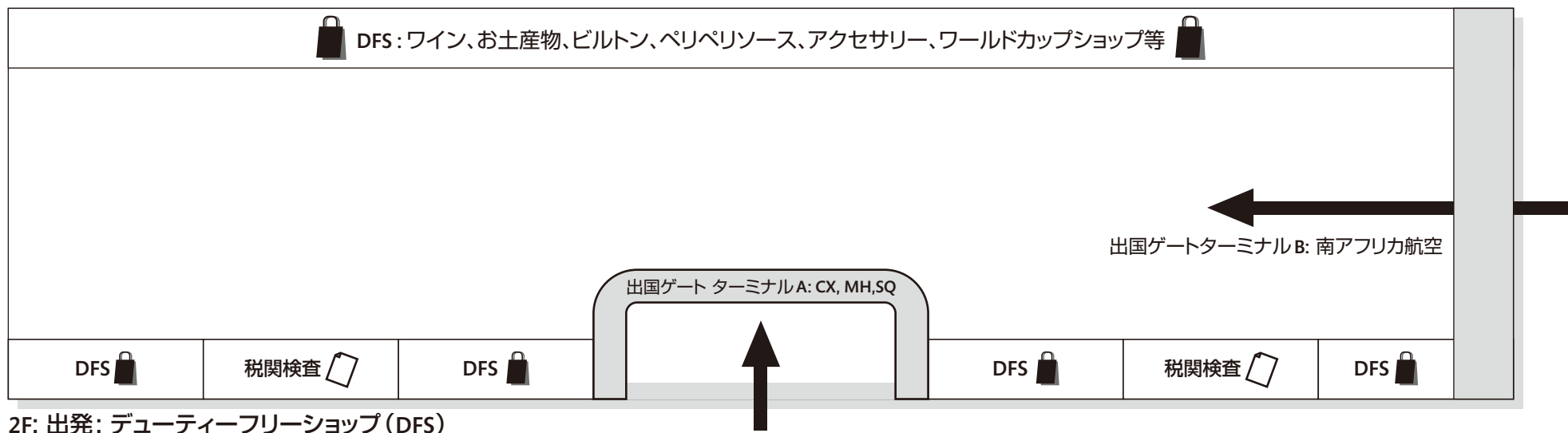
検査台 (税関申告無し)

到着ゲート



It's Possible

オリバータンボ国際空港(ヨハネスブルグ) - フロアマップ



税金払戻しの方法

① 税金払戻し申請

※書類をもらったら隣の銀行へ

② 銀行

※ランドもしくはUSDドルでの両替がおすすめ
※日本円はない時もある

- スタンプの押してあるレシートを提出する
- パスポートが必要



It's Possible